



OSTRAVSKÁ
UNIVERZITA

E-learningové systémy – Moodle

2023

Mgr. Lenka Orzelová
Mgr. Olga Blahutová



Chci obnovit kurz z předchozího roku/semestru nebo chci založit nový – prázdný kurz?

Nejprve se prosím rozmyslete, zda chcete obnovit kurz, který už na Moodle existuje nebo zda chcete založit úplně nový – prázdný kurz.

Pokud chcete **OBNOVIT KURZ**, tak je třeba si u již existujícího kurzu (z předchozího roku nebo semestru) nastavit atributy kurzu, aby ho STAG v Moodle „našel“. Přihlaste se na <https://moodle.osu.cz> a vstupte do kurzu, který má být obnoven.

DŮLEŽITÉ! Pokud potřebujete obnovit kurz ve kterém bylo sloučeno několik zkratk předmětů, tak si dle manuálu obnovte kurz pro jednu ze zkratk a o připojení další/ch zkratky/zkratk napište požadavek na elarning@helpdesk.osu.cz. Do požadavku uveďte zkratku již vytvořeného kurzu a pak zkratky předmětů, které k němu chcete připojit.

V bloku SPRÁVA – SPRÁVA KURZU – ATRIBUTY KURZU je třeba nastavit katedru, zkratku předmětu, pro který chceme kurz obnovit a rok. Nakonec nezapomeňte dát Editovat atributy.

Atributy kurzu

▼ Stag Id

STAG Oddělení

KATEDRA

STAG Předmět

ZKRATKA PŘEDMĚTU

STAG Rok

ROK

Semestr

Forma

▶ Další parametry STAG

▶ Nová rozšíření

▶ Přijímací řízení

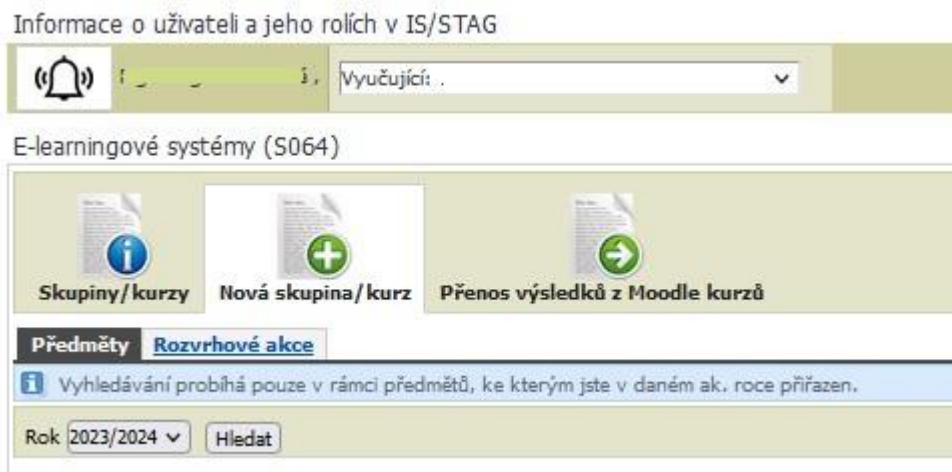
Pro obnovu kurzu pro akademický rok 2023/2024 uvádějte do kolonky STAG rok hodnotu 2022!!! Jinak se Vám neobnoví správný kurz.

Pokud chcete **ZALOŽIT NOVÝ – PRÁZDNÝ kurz**, tak návod před tímto textem přeskočte.

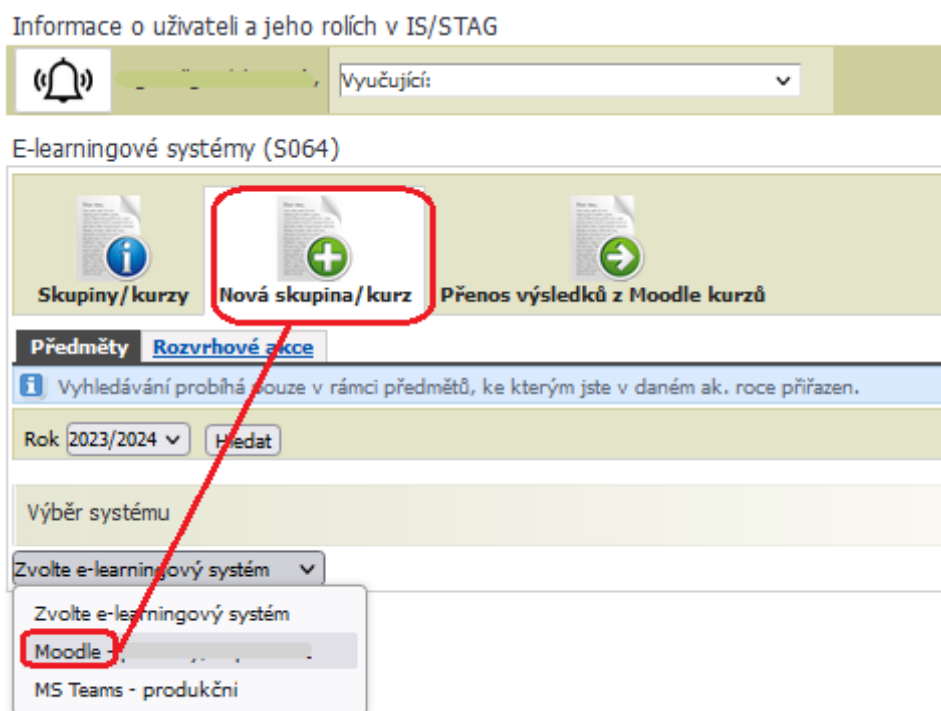
V obou případech pak postupujte dle návodu dále.

Jak si v Portále obnovit nebo vytvořit kurz pro výuku předmětu v Moodle.

Všichni vyučující, kteří mají zřízen přístup pro vyučujícího na Portále, si mohou jednoduše obnovit již existující kurz nebo vytvořit kurz u předmětu na Portále a tak si ho založit v externím e-learningovém systému Moodle (**Portál** → **Moje stránka** → **Výuka** → **E-learningové systémy**).






Pro vytvoření nového kurzu klikněte na záložku „**Nová skupina/kurz**“, kde si zvolíte použití e-learningového systému Moodle.



Pro vytvoření nového kurzu pro předmět – si najdete na záložce „**Předměty**“ požadovaný předmět nebo více předmětů.

E-learningové systémy (S064)

 Skupiny/kurzy
 Nová skupina/kurz
 Přenos výsledků z Moodle kurzů

Předměty Rozvrhové akce

! Vyhledávání probíhá pouze v rámci předmětů, ke kterým jste v daném ak. roce přiřazen.

Rok: 2023/2024

Výběr systému
Moodle -

Výběr předmětů

Vybrat vše
 Vytvořit skupiny/kurzy z předchozích verzí

| | Předmět | | Vytvořit ze skupiny/kurzu |
|--------------------------|-----------|-------------------------------------|---------------------------|
| | Zkratka | Název | |
| <input type="checkbox"/> | CIT/BLOK | Pomocny predmet - blokace mistnosti | <input type="checkbox"/> |
| <input type="checkbox"/> | CIT/ITEST | Testovací předmět | <input type="checkbox"/> |
| <input type="checkbox"/> | CIT/KTTPH | Kriminalistika taktika | <input type="checkbox"/> |
| <input type="checkbox"/> | CIT/U3VPP | Etudy první pomoci | <input type="checkbox"/> |

Specifikace parametrů vytvářených skupin/kurzů

Semestr: Vše

Forma: Vše

Založit skupiny/kurzy pro vybrané předměty

Pro výběr si klikněte do prázdného okna u zkratky předmětu – předmět se Vám označí. V políčku Semestr vyberete semestr pro který chcete kurz otevřít, tedy Letní semestr nebo Zimní semestr.

Výběr předmětů

Vybrat vše
 Vytvořit skupiny/kurzy z předchozích verzí

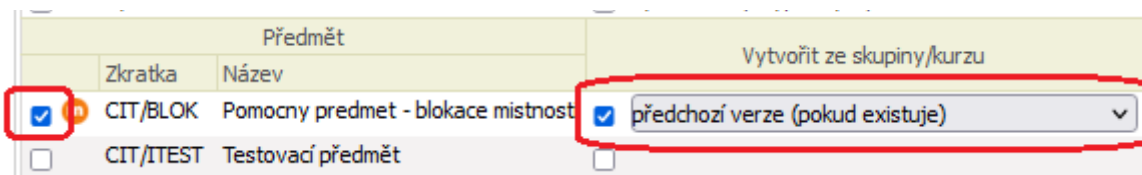
| | Předmět | | Vytvořit ze skupiny/kurzu |
|--------------------------|-----------|-------------------------------------|---------------------------|
| | Zkratka | Název | |
| <input type="checkbox"/> | CIT/BLOK | Pomocny predmet - blokace mistnosti | <input type="checkbox"/> |
| <input type="checkbox"/> | CIT/ITEST | Testovací předmět | <input type="checkbox"/> |
| <input type="checkbox"/> | CIT/KTTPH | Kriminalistika taktika | <input type="checkbox"/> |
| <input type="checkbox"/> | CIT/U3VPP | Etudy první pomoci | <input type="checkbox"/> |

Specifikace parametrů vytvářených skupin/kurzů

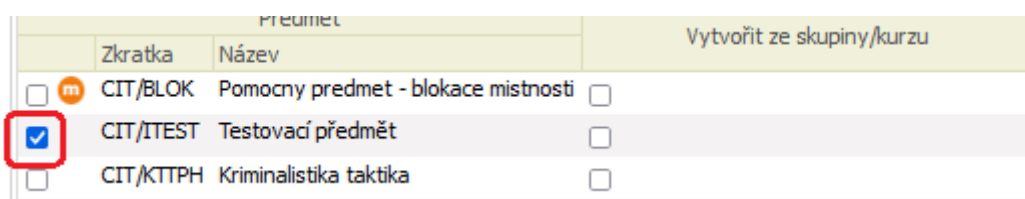
Semestr: Vše

Forma: Vše

Po zakliknutí okna u předmětu se Vám automaticky zaklikne i okno vedle - s textem „**předchozí verze (pokud existuje)**“. Pokud tedy chcete, aby systém ověřil, jestli existuje předchozí varianta kurzu a vytvořil Vám její kopii, ponechte toto okno zakliknuté.



Pokud ale chcete vytvořit kurz pro danou variantu AR úplně nový, odklikněte okno „**předchozí verze (pokud existuje)**“.

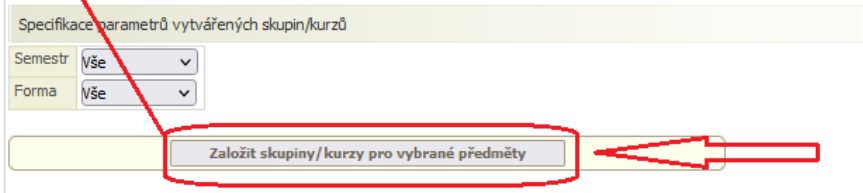
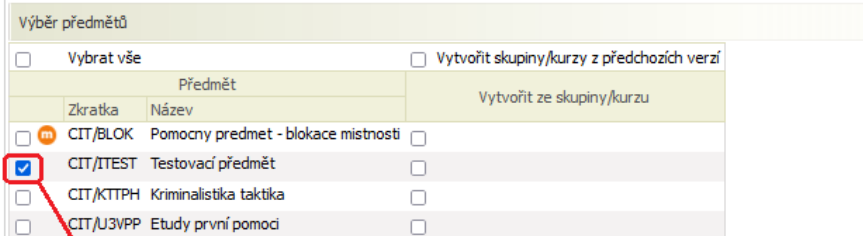
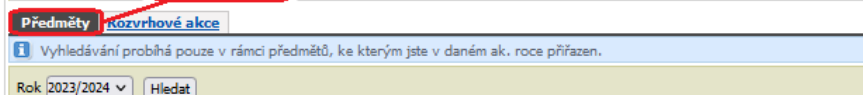
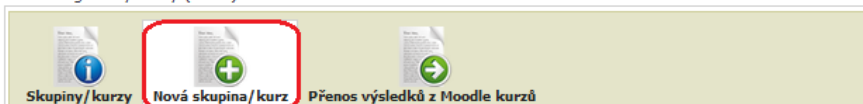


Pak klikněte na tlačítko „**Založit skupiny/kurzy pro vybrané předměty**“.

Informace o uživateli a jeho rolích v IS/STAG



E-learningové systémy (S064)



Objeví se Vám upozornění, že se kurz/y vytváří a může to trvat delší dobu, proto není potřeba klikat opakovaně (kurzy by se tak mohly vytvářet vícekrát).

E-learningové systémy (S064)

✓ Požadavek na založení skupiny/kurzu v systému Moodle - pokusný, nepoužívat pro předmět CIT/ITEST úspěšně odeslán.

Skupiny/kurzy Nová skupina/kurz Přenos výsledků z Moodle kurzů

Předměty Rozvrhové akce

Vyhledávání probíhá pouze v rámci předmětů, ke kterým jste v daném ak. roce přiřazen.

Rok 2023/2024 Hledat

Výběr systému

Moodle - pokusný, nepoužívat

Výběr předmětů

Vybrat vše

| | Předmět | |
|--------------------------|-----------|----------------------------------|
| | Zkratka | Název |
| <input type="checkbox"/> | CIT/BLOK | Pomocny predmet - blokace mistno |
| <input type="checkbox"/> | CIT/ITEST | Testovací předmět |
| <input type="checkbox"/> | CIT/KTTPH | Kriminalistika taktika |
| <input type="checkbox"/> | CIT/U3VPP | Etudy první pomoci |

Požadavek na založení skupiny/kurzu byl odeslán

Vytvoření skupiny/kurzu může trvat delší dobu, prosím počkejte chvíli. Pro zjištění, zda se skupina/kurz již vytvořila, prosím přenačtete stránku nebo stiskněte tlačítko Hledat.

OK

Založený kurz se Vám zobrazí na první záložce „**Skupiny/kurzy**“, kde si také můžete prohlédnout všechny kurzy, které jsou již vytvořeny u Vašich předmětů.

Informace o uživateli a jeho rolích v IS/STAG

Vyučující:

E-learningové systémy (S064)

Skupiny/kurzy Nová skupina/kurz Přenos výsledků z Moodle kurzů


Rok 2023/2024 Hledat

Kurzy založené v systému Moodle - pokusný, nepoužívat





| Předmět | Kurz | Kód |
|-----------|--|--------------------------|
| CIT/BLOK | ZSiLS - Pomocny predmet - blokace mistnosti (CIT/BLOK (2023/24)) | STAG-CIT/BLOK (2023/24) |
| CIT/ITEST | ZSiLS - Testovací předmět (CIT/ITEST (2023/24)) | STAG-CIT/ITEST (2023/24) |

Že je u předmětu kurz v Moodle vytvořen přes E-learningové systémy na Portále vidíte i na první stránce v portletu Výuka, kde máte u svého předmětu v kolonce Aktivity písmenko **m** v kroužku, které slouží i pro překlik přímo do kurzu v Moodle.

Informace o uživateli a jeho rolích v IS/STAG ?


Vyučující:
▼

Předměty učitele (S004) ?

| Zkratka | Název - kliknutím získáte zk. katalog | Rok var. | Výuka | Garant | Přednášející | Cvičící | Vede seminář | Examinátor | Studentů ZS/LS | Export známek | Regist. na zk. | Výskyt výuky | Aktivity |
|---------------------------|---|----------|---------|--------|--------------|---------|--------------|------------|----------------|---------------------|---------------------|--------------|---|
| CIT/U3VPP | Etudy první pomoci | 2023/24 | ZS i LS | | | ✓ | | | 0 / 0 | CSV | PDF | |  |
| CIT/KTTPH | Kriminalistika taktika | 2023/24 | LS | | | ✓ | | | 0 / 0 | CSV | PDF | |  |
| CIT/BLOK | Pomocny predmet - blokace mistnosti | 2023/24 | ZS i LS | | | ✓ | | | 1 / 0 | CSV | PDF | |  |
| CIT/ITEST | Testovací předmět | 2023/24 | ZS i LS | | | ✓ | | | 0 / 0 | CSV | PDF | |  |

Prohlížení (S025) ?

Učitel Task/export: PDF PDF CSV iCAL ?

Pracovité % Příjmení % Jméno % Pouze aktuální vyučující Pouze vyučující zaměstnanci

[Základní údaje](#) [Termíny](#) [Předměty](#) [Rozvrh](#) [Kvalifikační práce](#)

Akad. rok / Semestr Od - Do Rok 2023/2024 Semestr: zimní semestr

Kombinované Dny v týdnu Grafická Tabulka Zobrazit obsazenost Jen akce v budoucnu

Po založení/obnovení kurzu prostřednictvím Portálu jsou do kurzu automaticky zapsáni všichni vyučující a studenti. A navíc jim je po založení kurzu odeslán informační e-mail, že kurz vznikl.