



**OSTRAVSKÁ**  
UNIVERZITA

---

# E-learningové systémy – Moodle

## 2023

---

Mgr. Lenka Orzelová  
Mgr. Olga Blahutová



## Chci obnovit kurz z předchozího roku/semestru nebo chci založit nový – prázdný kurz?

Nejprve se prosím rozmyslete, zda chcete obnovit kurz, který už na Moodle existuje nebo zda chcete založit úplně nový – prázdný kurz.

Pokud chcete **OBNOVIT KURZ**, tak je třeba si u již existujícího kurzu (z předchozího roku nebo semestru) nastavit atributy kurzu, aby ho STAG v Moodle „našel“. Přihlaste se na <https://moodle.osu.cz> a vstupte do kurzu, který má být obnoven.

V bloku SPRÁVA – SPRÁVA KURZU – ATRIBUTY KURZU je třeba nastavit katedru, zkratku předmětu, pro **který chceme kurz obnovit** a rok. Nakonec nezapomeňte dát Editovat atributy.

### Atributy kurzu

▼ Stag Id

STAG Oddělení	<b>KATEDRA</b>	<input type="text" value="KAS"/>
STAG Předmět	<b>ZKRATKA PŘEDMĚTU</b>	<input type="text" value="NSKAK"/>
STAG Rok	<b>ROK</b>	<input type="text" value="2023"/>
Semestr		<input type="text"/>
Forma		<input type="text"/>

---

> Další parametry STAG

---

> Nová rozšíření

---

> Přijímací řízení

---

**Pro obnovu kurzu pro akademický rok 2024/2025 uvádějte do kolonky STAG rok hodnotu 2023!!! Jinak se Vám neobnoví správný kurz.**

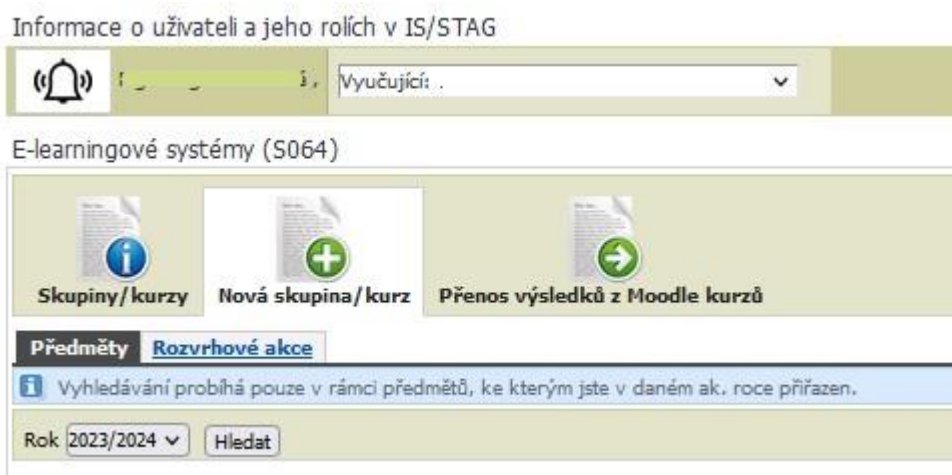
**DŮLEŽITÉ!** Pokud potřebujete obnovit kurz ve kterém bylo sloučeno několik zkratk předmětů, tak si dle manuálu obnovte kurz pro jednu ze zkratk a o připojení další/ch zkratky/zkratk napište požadavek na [elarning@helpdesk.osu.cz](mailto:elarning@helpdesk.osu.cz). Do požadavku uveďte zkratku již vytvořeného kurzu a pak zkratky předmětů, které k němu chcete připojit.

Pokud chcete **ZALOŽIT NOVÝ – PRÁZDNÝ kurz**, tak návod před tímto textem přeskočte.

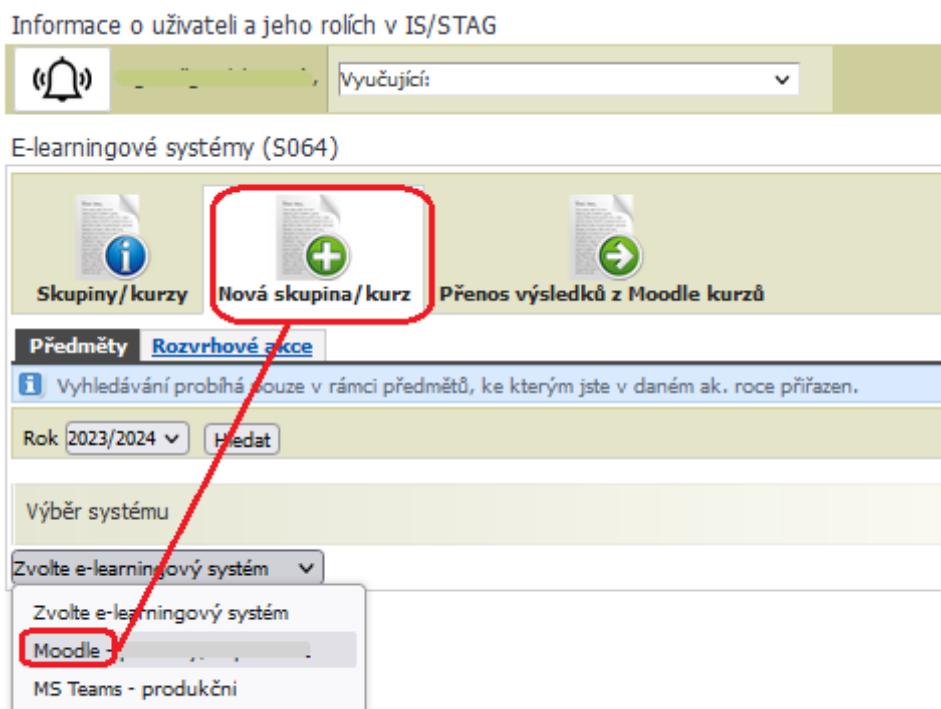
V obou případech pak postupujte dle návodu dále.

## Jak si v Portále obnovit nebo vytvořit kurz pro výuku předmětu v Moodle.

Všichni vyučující, kteří mají zřízen přístup pro vyučujícího na Portále, si mohou jednoduše obnovit již existující kurz nebo vytvořit kurz u předmětu na Portále a tak si ho založit v externím e-learningovém systému Moodle (**Portál** → **Moje stránka** → **Výuka** → **E-learningové systémy**).






Pro vytvoření nového kurzu klikněte na záložku „**Nová skupina/kurz**“, kde si zvolíte použití e-learningového systému Moodle.




Pro vytvoření nového kurzu pro předmět – si najdete na záložce „**Předměty**“ požadovaný předmět nebo více předmětů.

E-learningové systémy (S064)

 Skupiny/kurzy
  **Nová skupina/kurz**
 Přenos výsledků z Moodle kurzu

**Předměty** Rozvrhové akce

 Vyhledávání probíhá pouze v rámci předmětů, ke kterým jste v daném ak. roce přiřazen.

Rok: 2023/2024

Výběr systému

Moodle -

Výběr předmětů

Vybrat vše
  Vytvořit skupiny/kurzy z předchozích verzí

	Předmět		Vytvořit ze skupiny/kurzu
	Zkratka	Název	
<input type="checkbox"/>	CIT/BLOK	Pomocny predmet - blokace mistnosti	<input type="checkbox"/>
<input type="checkbox"/>	CIT/ITEST	Testovací předmět	<input type="checkbox"/>
<input type="checkbox"/>	CIT/KTTPH	Kriminalistika taktika	<input type="checkbox"/>
<input type="checkbox"/>	CIT/U3VPP	Etudy první pomoci	<input type="checkbox"/>

Specifikace parametrů vytvářených skupin/kurzů

Semestr:

Forma:

Pro výběr si klikněte do prázdného okna u zkratky předmětu – předmět se Vám označí. V políčku Semestr vyberete semestr pro který chcete kurz otevřít, tedy Letní semestr nebo Zimní semestr.

Výběr předmětů

Vybrat vše
  Vytvořit skupiny/kurzy z předchozích verzí

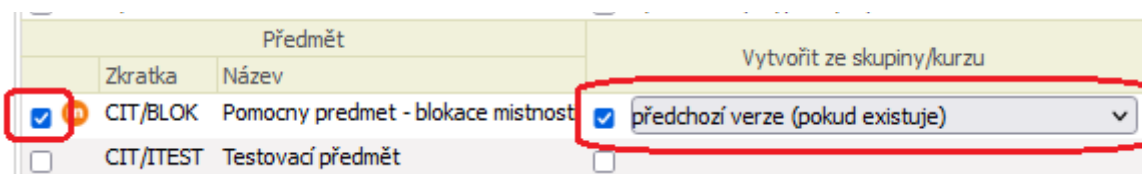
	Předmět		Vytvořit ze skupiny/kurzu
	Zkratka	Název	
<input type="checkbox"/>	CIT/BLOK	Pomocny predmet - blokace mistnosti	<input type="checkbox"/>
<input type="checkbox"/>	CIT/ITEST	Testovací předmět	<input type="checkbox"/>
<input type="checkbox"/>	CIT/KTTPH	Kriminalistika taktika	<input type="checkbox"/>
<input type="checkbox"/>	CIT/U3VPP	Etudy první pomoci	<input type="checkbox"/>

Specifikace parametrů vytvářených skupin/kurzů

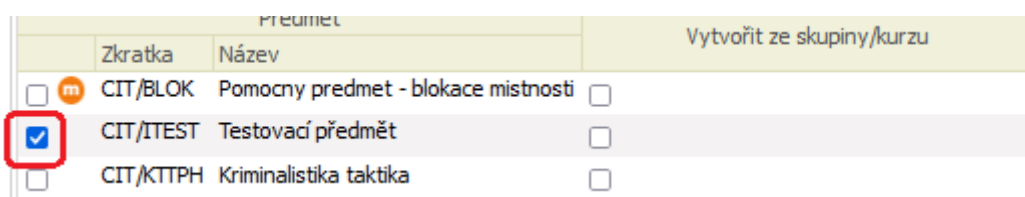
Semestr:

Forma:

Po zakliknutí okna u předmětu se Vám automaticky zaklikne i okno vedle - s textem „**předchozí verze (pokud existuje)**“. Pokud tedy chcete, aby systém ověřil, jestli existuje předchozí varianta kurzu a vytvořil Vám její kopii, ponechte toto okno zakliknuté.



Pokud ale chcete vytvořit kurz pro danou variantu AR úplně nový, odklikněte okno „**předchozí verze (pokud existuje)**“.

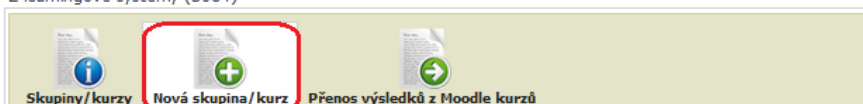


Pak klikněte na tlačítko „**Založit skupiny/kurzy pro vybrané předměty**“.

Informace o uživateli a jeho rolích v IS/STAG



E-learningové systémy (S064)




**Předměty** Rozvrhové akce

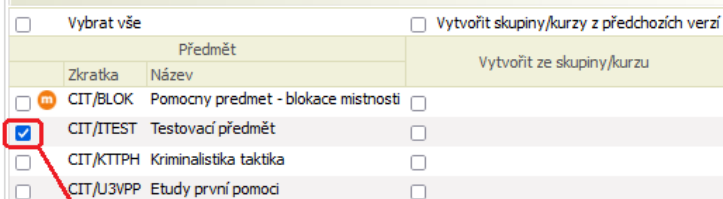
🔍 Vyhledávání probíhá pouze v rámci předmětů, ke kterým jste v daném ak. roce přiřazen.

Rok 2023/2024

Výběr systému



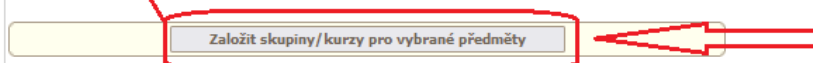
Výběr předmětů



Specifikace parametrů vytvářených skupin/kurzů

Semestr

Forma



Objeví se Vám upozornění, že se kurz/y vytváří a může to trvat delší dobu, proto není potřeba klikat opakovaně (kurzy by se tak mohly vytvářet vícekrát).

E-learningové systémy (S064)

✓ Požadavek na založení skupiny/kurzu v systému Moodle - pokusný, nepoužívat pro předmět CIT/ITEST úspěšně odeslán.

Skupiny/kurzy    Nová skupina/kurz    Přenos výsledků z Moodle kurzů

**Předměty**    Rozvrhové akce

ℹ Vyhledávání probíhá pouze v rámci předmětů, ke kterým jste v daném ak. roce přiřazen.

Rok 2023/2024    Hledat

Výběr systému

M Moodle - pokusný, nepoužívat

Výběr předmětů


Vybrat vše

	Předmět	
	Zkratka	Název
<input type="checkbox"/>	CIT/BLOK	Pomocny predmet - blokace mistno
<input type="checkbox"/>	CIT/ITEST	Testovací předmět
<input type="checkbox"/>	CIT/KTTPH	Kriminalistika taktika
<input type="checkbox"/>	CIT/U3VPP	Etudy první pomoci

**Požadavek na založení skupiny/kurzu byl odeslán** ✕

Vytvoření skupiny/kurzu může trvat delší dobu, prosím počkejte chvíli. Pro zjištění, zda se skupina/kurz již vytvořila, prosím přenačtete stránku nebo stiskněte tlačítko Hledat.

OK



Založený kurz se Vám zobrazí na první záložce „**Skupiny/kurzy**“, kde si také můžete prohlédnout všechny kurzy, které jsou již vytvořeny v Vašich předmětech.

Informace o uživateli a jeho rolích v IS/STAG

🔔   Vyučující:  

E-learningové systémy (S064)

Skupiny/kurzy    Nová skupina/kurz    Přenos výsledků z Moodle kurzů


Rok 2023/2024    Hledat

**Kurzy založené v systému Moodle - pokusný, nepoužívat**


Předmět	Kurz	Kód
CIT/BLOK	<a href="#">ZSiLS - Pomocny predmet - blokace mistnosti (CIT/BLOK (2023/24))</a>	STAG-CIT/BLOK (2023/24)
CIT/ITEST	<a href="#">ZSiLS - Testovací předmět (CIT/ITEST (2023/24))</a>	STAG-CIT/ITEST (2023/24)

Že je u předmětu kurz v Moodle vytvořen přes E-learningové systémy na Portále vidíte i na první stránce v portletu Výuka, kde máte u svého předmětu v kolonce Aktivity písmenko **m** v kroužku, které slouží i pro překlik přímo do kurzu v Moodle.

 Informace o uživateli a jeho rolích v IS/STAG ?


Vyučující:

 Předměty učitele (S004) ?

Zkratka	Název - kliknutím získáte zk. katalog	Rok var.	Výuka	Garant	Přednášející	Cvičící	Vede seminář	Examinátor	Studentů ZS/LS	Export známek	Regist. na zk.	Výsledky výuky	Aktivity
<a href="#">CIT/U3VPP</a>	<a href="#">Etudy první pomoci</a>	2023/24	ZS i LS			✓			0 / 0	<a href="#">CSV</a>	<a href="#">PDF</a>		
<a href="#">CIT/KTTPH</a>	<a href="#">Kriminalistika taktika</a>	2023/24	LS			✓			0 / 0	<a href="#">CSV</a>	<a href="#">PDF</a>		
<a href="#">CIT/BLOK</a>	<a href="#">Pomocny predmet - blokace mistnosti</a>	2023/24	ZS i LS			✓			1 / 0	<a href="#">CSV</a>	<a href="#">PDF</a>		
<a href="#">CIT/ITEST</a>	<a href="#">Testovací předmět</a>	2023/24	ZS i LS			✓			0 / 0	<a href="#">CSV</a>	<a href="#">PDF</a>		

 Prohlížení (S025) ?

**Učitel**
Task/export: [PDF](#) [PDF](#) [CSV](#) [iCAL](#) [?](#)

Pracovité: %  Příjmení: %  Jméno: % 
 Pouze aktuální vyučující  Pouze vyučující zaměstnanci

Základní údaje
Termíny
Předměty
Rozvrh
Kvalifikační práce

Akad. rok / Semestr  Od - Do
 Rok 
Semestr

Kombinované  Grafická  Zobrazit obsazenost 
 Dny v týdnu  Tabulka  Jen akce v budoucnu

**DŮLEŽITÉ:**

**Po založení/obnovení kurzu prostřednictvím Portálu jsou do kurzu automaticky zapsáni všichni vyučující a studenti. A navíc jim je po založení kurzu odeslán informační e-mail, že kurz vznikl.**